

BIO SAÚDE SERVIÇOS MÉDICOS LTDA

Notas Explicativas às Demonstrações Contábeis em 31 de dezembro de 2021. Em Reais.

1. CONTEXTO OPERACIONAL

A BIO SAÚDE SERVIÇOS MÉDICOS LTDA, foi constituída no ano de 30/04/1999, com sede e foro na Cidade de São Paulo, tendo como objeto social a Operação de planos privados de assistência médico-hospitalar através de Planos Privados de Assistência à Saúde individuais, familiares e coletivos mediante contratação e/ou credenciamento de terceiros de acordo com a lei 9656/98 e normativos da ANS agência Nacional de Saúde Suplementar. Nos termos da Resolução Normativa RN 160/209 classifica-se como Medicina de Grupo.

2. ELABORAÇÃO DAS DEMONSTRAÇÕES CONTÁBEIS.

As demonstrações contábeis foram elaboradas e estão apresentadas em conformidade com as práticas contábeis adotadas no Brasil, as quais abrangem a legislação societária brasileira, os pronunciamentos, orientações e interpretações emitidas pelo Comitê de Pronunciamentos Contábeis – CPC, e a legislação específica emanada pela Agência Nacional de Saúde Suplementar.

3. PRINCIPAIS CRITÉRIOS CONTÁBEIS

Os instrumentos financeiros, ativos e passivos da empresa, em 31 de dezembro de 2021, estão todos registrados em contas patrimoniais e não apresentam valores de mercado diferentes dos reconhecidos nas demonstrações. O resultado é apurado em obediência ao regime de competência. E as principais práticas na elaboração das demonstrações são as seguintes:

- a) O resultado é apurado pelo regime contábil de competência, desta forma, as Contraprestações Pecuniárias são contabilizadas com base no mês de vencimento das contraprestações observando o critério de pré-pagamento e os eventos indenizáveis são contabilizados pelo conhecimento;
- b) Os Ativos Circulantes são demonstrados ao valor de custo, incluindo quando aplicável os rendimentos e variações monetárias auferidas.
- c) Os Bens do Ativo Imobilizado estão demonstrados pelo valor de aquisição depreciado nos termos da legislação vigente;
- d) Os Passivos Circulantes são demonstrados pelos valores conhecidos e calculáveis até a data do Balanço;
- e) Provisão para Imposto de Renda e Contribuição Social sobre o Lucro Líquido, apuradas e apropriadas nos termos da legislação vigente;
- f) O Patrimônio Líquido está representado pelo resultado acumulado dos exercícios financeiros encerrados até a data das Demonstrações Contábeis, considerando-se o resultado do exercício.

4. DISPONÍVEL

	2021	2020
Caixa	R\$ 0,00	R\$ 2.000,00
Banco Itaú S/A	R\$ 530.504,03	R\$ 0,00
Banco Santander SA	R\$ 6.216,62	R\$ 0,00
Banco Bradesco S/A	R\$ 447.445,51	R\$ 181.304,98
Banco Sicoob	R\$ 12.105.793,94	R\$ 0,00
Equivalentes Caixa	R\$ 147.718,97	R\$ 0,00
	R\$ 13.237.679,07	R\$ 183.304,98

5. APLICAÇÕES

A empresa possui aplicações em instituições financeiras. A saber:

- Aplicações Vinculadas às Provisões técnicas:

	2021	2020
Fundos de Investimentos Bradesco	R\$ 22.577.497,99	R\$ 10.951.570,65
Aplicação Bancoob	R\$ 4.545.793,26	R\$ 4.385.617,71
	27.123.291,25	15.337.188,36

- Aplicações Não Vinculadas às Provisões técnicas:

	2021	2020
Banco Bradesco	R\$ 12.698.954,39	R\$ 0,00
Banco Sicoob	R\$ 147.718,97	R\$ 2.316.755,34
	12.846.673,36	2.316.755,34

6. CONTRAPRESTAÇÕES A RECEBER

	2021	2020
Contraprest. Pecuniária/Prêmios a Receber	R\$ 1.737.560,82	R\$ 5.559.854,02

7. Despesas Diferidas

	2021	2020
Comís Agenc PJ	R\$ 2.244.486,02	R\$ 0,00
	2.244.486,02	0,00

8. CRÉDITOS TRIBUTÁRIOS E PREVIDENCIÁRIOS

	2021	2020
Imposto de Renda a Compensar/Restituir	R\$ 98.731,04	R\$ 0,00
Outros Créditos Tributários e Previdenc	R\$ 3.907,11	R\$ 0,00
	R\$ 102.638,15	R\$ 0,00

9. ADIANTAMENTOS

	2021	2020
Adiantamento de Férias	R\$ 9.007,09	R\$ 0,00
Adiantamento Funcionários Diversos	R\$ 223.317,60	R\$ 0,00
Outros Créditos ou Bens a Receber	R\$ 5.838.813,33	R\$ 8.658.289,99
Adiantamento Outros	R\$ 0,00	R\$ 6.733,00
	R\$ 6.071.138,02	R\$ 8.665.022,99

10. ATIVO FISCAL DIFERIDO

	2021	2020
IRPJ Diferido	R\$ 746.408,00	R\$ 0,00
CSLL Diferida	R\$ 268.706,88	R\$ 0,00
	R\$ 1.015.114,88	R\$ 0,00

11. DEPÓSITOS JUDICIAIS E FISCAIS

	2021	2020
Deposito Judicial Cíveis	R\$ 8.514,41	R\$ 112.464,97

12. OUTROS CRÉDITOS A RECEBER A LONGO PRAZO

	2021	2020
Contas a Receber Vendedor	R\$ 1.638.000,68	R\$ 0,00
Créditos de Parcela Retida	R\$ 384.271,75	R\$ 0,00
	R\$ 2.022.272,43	R\$ 0,00

13. INVESTIMENTOS

	2021	2020
Consortio	R\$ 0,00	R\$ 62.144,59

14. IMOBILIZADO

Descrição	2021	2020	Taxa %
Máquinas e Equipamentos	-R\$ 0,24	R\$ 347.563,23	10%
Equip. Proc. Eletrônico de Dados -Hardware	R\$ 309.076,10	R\$ 44.923,03	20%
Móveis e Utensílios	-R\$ 0,16	R\$ 192.166,54	10%
Veículos	R\$ 0,00	R\$ 24.650,00	20%
Terrenos	R\$ 0,02	R\$ 6.850.000,00	-
Outras imobilizações	R\$ 0,00	R\$ 6.453.809,30	10%
TOTAL	309.075,72	13.913.112,10	

15. PROV.TEC.DE OPERACOES DE ASSIST.MED-HOSP

	2021	2020
Provisão de Contrapr. Não Ganhas –PPCNG	R\$ 4.426.193,45	R\$ 4.044.652,23
Provisão para Eventos a Liquidar p/o SUS	R\$ 3.933.670,50	R\$ 1.895.520,72
Prov. p/Eventos .a Liquidar p/Outras		
Prest.Servs.Assist	R\$ 4.798.243,14	R\$ 3.029.534,61
Provisão de Eventos Ocorridos e Não Avisados – PEONA	R\$ 18.519.477,82	R\$ 11.748.522,12
	R\$ 31.677.584,91	R\$ 20.718.229,68

15.1 Garantia das provisões técnicas

Os recursos garantidores vinculados das provisões técnicas da Companhia e suas controladas estão aplicados de acordo com as determinações contidas na legislação vigente e estão compostos por:

Ativos garantidores Imóveis	2021	2020
Depósitos judiciais - SUS	-	-
Aplicações financeiras vinculadas	<u>R\$ 27.123.291,25</u>	<u>R\$ 15.337.188,36</u>
Total	<u>R\$ 27.123.291,25</u>	<u>R\$ 15.337.188,36</u>
 Provisões Técnicas		
Peona	R\$ 13.505.773,02	R\$ 11.748.522,12
Remissão	-	-
Eventos a liquidar avisados há mais de 30 dias	-	-
Total	<u>R\$ 13.505.773,02</u>	<u>R\$ 11.748.522,12</u>

Suficiência de vínculo dos ativos garantidores	R\$ 13.617.518,23	R\$ 3.588.666,24
---	-------------------	------------------

16. PROVISÕES DIVERSAS E PARA CONTINGÊNCIAS E EVENTUAIS

A sociedade, a exemplo das demais empresas que operam no país, está sujeita às contingências fiscais, legais, cíveis, trabalhistas e outras. A empresa sempre revisa o quadro de contingências conhecidas, avalia a possibilidade de eventuais perdas com as mesmas, ajustando a provisão para contingências eventuais, a débito ou crédito de resultados.

17. TRIBUTOS E ENCARGOS A RECOLHER

Os tributos e contribuições são compostos de obrigações federais e municipais. A saber:

	2021	2020
IRPJ	R\$ 488.532,68	R\$ 63.207,62
CSLL	R\$ 177.311,76	R\$ 24.667,40
ISS	R\$ 260.700,63	R\$ 162.344,33
INSS	R\$ 65.765,17	R\$ 17.946,82
FGTS	R\$ 21.210,99	R\$ 5.663,64
PIS	R\$ 37.944,16	R\$ 22.559,59
COFINS	R\$ 233.502,49	R\$ 138.828,23
Contribuição Assistencial	R\$ 113,04	R\$ 0,00
	R\$ 1.285.080,92	R\$ 435.217,63

As retenções de Impostos e contribuições são compostas da seguinte forma:

	2021	2020
IRRF	R\$ 84.180,60	R\$ 39.120,64
ISS	R\$ 20.101,09	R\$ 66.085,15
CSRF	R\$ 154.081,13	R\$ 79.298,30
	R\$ 258.362,82	R\$ 184.504,09

18. EMPRÉSTIMOS E FINANCIAMENTOS A PAGAR

	2021	2020
Empréstimos Bancários	R\$ 0,00	R\$ 23.407,90

19. OBRIGAÇÕES COM PESSOAL

	2021	2020
Salários a Pagar	R\$ 98.294,29	R\$ 35.817,00
Férias	R\$ 238.389,05	R\$ 79.451,51
	R\$ 336.683,34	R\$ 115.268,51

20. FORNECEDORES

	2021	2020
Fornecedores de Serviços	R\$ 0,00	R\$ 258.973,41
Fornecedores	R\$ 767.034,63	R\$ 313.068,66
	R\$ 767.034,63	R\$ 572.042,07

21. OUTROS DÉBITOS A PAGAR

	2021	2020
Parcelamento Multas ANS	R\$ 432.335,80	R\$ 0,00
Aluguéis a Pagar	R\$ 84.186,67	R\$ 84.186,67
	R\$ 516.522,47	R\$ 84.186,67

22. PROVISÕES TÉCNICAS

	2021	2020
Prov. Eventos/Sinistro a Liq. p/o SUS-Parc.	R\$ 356.999,85	R\$ 342.455,89

23. PROVISÕES PARA AÇÕES JUDICIAIS

	2021	2020
Provisão para Ações Cíveis	R\$ 233.809,92	R\$ 112.464,97

24. EMPRÉSTIMOS E FINANCIAMENTOS A PAGAR

	2021	2020
Empréstimos Bancários	R\$ 0,00	R\$ 5.025,61

25. DÉBITOS DIVERSOS

	2021	2020
Outros Débitos	R\$ 219.837,89	R\$ 0,00
Parcelamento Multas ANS	R\$ 2.538.596,22	R\$ 0,00
	R\$ 2.758.434,11	R\$ 0,00

26. CAPITAL SOCIAL

O Capital Social, totalmente subscrito e integralizado, está representado por R\$ 60.822.000,00 (Sessenta milhões, e oitocentos e vinte e dois mil Reais).

27. LUCROS/PREJUÍZOS ACUMULADOS

	2021	2020
Lucros Acumulados	R\$ 0,00	R\$ 3.726.434,47
Prejuízos Acumulados	-R\$ 36.527.695,51	R\$ 0,00
	-R\$ 36.527.695,51	R\$ 3.726.434,47

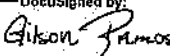
29. OUTRAS INFORMAÇÕES

Seguros:

Os valores contratados são suficientes para garantia do patrimônio.

Comercialização:

A operadora mantém sua ativa de comercialização de planos de saúde.

DocuSigned by:

 Gilson Ramos

Diretor de Controladoria

MARIO ADAMO
 ESPOSITO
 FILHO:066804228
 17

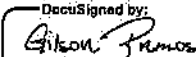
Assinado de forma digital
 por MARIO ADAMO
 ESPOSITO
 FILHO:06680422817
 Dados: 2022.03.31 18:19:17
 -05'00'

MARIO ADAMO ESPOSITO FILHO
 Contador
 CRC:1SP157.955/O-4
 CPF: 066.804.228-17

Bio Saúde Serviços Médicos Ltda**CNPJ 03.123.146/0001-12****Balanços Patrimoniais em 31 de dezembro de 2021 e 2020.**

Em Reais - R\$ 1,00

Ativo	31/12/2021	31/12/2020
Circulante	63.369.466,69	32.062.125,69
Disponível	13.237.679,07	183.304,98
Realizável	50.125.787,62	31.878.820,71
Aplicações financeiras	39.969.963,61	17.633.943,70
Aplicações parametradas de prováveis técnicas	27.123.291,23	15.337.188,36
Aplicações livres	12.846.672,38	2.316.755,34
Créditos de operações com planos de assistência à saúde	1.737.560,82	5.534.854,02
Contraprestações periciais e receber	1.737.560,82	5.534.854,02
Despesas Diferidas	2.244.486,02	0,00
Créditos tributários e previdenciários	103.638,15	0,00
Bens e títulos a receber	6.071.138,02	8.665.022,90
Não Circulante	3.354.977,44	14.087.721,66
Realizável a longo prazo	3.045.901,72	112.464,97
Créditos tributários e previdenciários	1.015,14	0,00
Depósitos judiciais e fiscais	8.514,41	112.464,97
Outros Créditos a Receber	2.022.272,17	0,00
Investimentos	0,00	62.144,59
Outros investimentos	0,00	62.144,59
Imobilizado	309.075,72	13.913.112,10
Imóveis de uso próprio	0,00	6.850.000,00
Não habilitados	0,00	6.850.000,00
Imobilizados de uso próprio	309.075,70	609.302,80
Não habilitados	309.075,70	609.302,80
Outras imobilizações	0,00	6.453.809,30
Total do ativo	66.718.444,13	46.149.847,35
Passivo	44.561,00	44.196,00
Circulante	34.841.269,09	22.141.466,41
Provisões técnicas de operações de assistência à saúde	31.677.584,91	20.718.229,68
Provisão de empréstimos não garantidos - PCNVI	4.426.193,45	4.044.052,23
Provisão de crédito a liquidar para o SUS	3.933.670,50	3.893.226,72
Provisão de crédito a liquidar para outros prestadores de serviços assistenciais	4.798.243,14	3.029.534,61
Provisão de Eventos Ocorridos e não Acreditados (FEORCA)	18.519.477,82	11.748.422,12
Débitos de operações de assistência à saúde	0,00	0,00
Operadoras de planos de assistência à saúde	0,00	0,00
Provisões	665.844,44	96.384,38
Provisão para IR e CSLL	665.844,44	96.384,38
Tributos e encargos sociais a recolher	877.589,50	531.846,70
Empréstimos e financiamentos a pagar	0,00	23.407,90
Débitos diversos	1.620.340,44	771.497,25
Não circulante	7.582.870,55	459.946,47
Provisões técnicas de operações de assistência à saúde	356.989,85	342.455,89
Provisão para remissão	0,00	0,00
Provisão de crédito a liquidar para o SUS	356.989,85	342.455,89
Provisões	4.467.436,59	112.464,97
Provisões para tributos diferidos	4.467.436,59	0,00
Provisões para ações judiciais	0,00	112.464,97
Tributos e encargos sociais a recolher	0,00	0,00
Tributos e contribuições	0,00	0,00
Pagamento de tributos e contribuições	0,00	0,00
Empréstimos e financiamentos a pagar	0,00	0,00
Empréstimos e financiamentos a pagar	0,00	0,00
Débitos diversos	2.758.414,11	0,00
Patrimônio líquido	24.294.304,49	23.518.434,47
Capital social	60.822.000,00	19.822.000,00
Lucros / Prejuízos acumulados	(36.527.695,51)	5.726.434,47
Lucros / Prejuízos acumulados	(36.527.695,51)	5.726.434,47
Total do passivo e do patrimônio líquido	66.718.444,13	46.149.847,35

DocuSigned by:

 GILSON RAMOS Nº09E3FD8888A70245A
 DIRETOR DE CONTROLADORIA

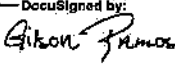
MARIO ADAMO
 ESPOSITO
 FILHO:06680422817
 MARIO ADAMO ESPOSITO FILHO
 CRC-SP: 1SP157956/O-4

Procedido de forma digital por
 MARIO ADAMO ESPOSITO
 FILHO:06680422817
 Data: 2022.03.31 18:33:03
 -0100

Bio Saúde Serviços Médicos Ltda**CNPJ 03.123.146/0001-12****Demonstração do Resultado dos Exercícios em 31 de dezembro de 2021 e 2020.**

Em Reais - R\$ 1,00

	31/12/2021	31/12/2020
Contraprestações efetivas de plano de assistência à saúde	155.592.556,12	134.561.369,54
Receitas com operações de assistência à saúde	160.052.603,68	138.217.907,29
Contraprestações líquidas	160.052.603,68	138.217.907,29
(-) Tributos diretos de operações com planos de assistência à saúde da Operadora	(4.460.047,56)	(3.656.537,75)
Eventos indenizáveis líquidos	(116.978.067,27)	(98.723.086,93)
Eventos conhecidos ou avisados	(115.888.387,98)	(95.000.955,52)
Variação da provisão de eventos ocorridos e não avisados	(1.089.679,29)	(3.722.131,41)
Resultado das operações com planos de assistência à saúde	38.614.488,85	35.838.282,61
Outras despesas operacionais com plano de assistência à saúde	(2.619.643,53)	(973.449,41)
Outras despesas de operações de planos de assistência à saúde	(190.709,36)	(445.900,83)
Provisão para perdas sobre créditos	(2.428.934,17)	(527.548,58)
Outras despesas operacionais de assistência à saúde não relacionadas com planos de saúde da operadora	(2.178.226,82)	(6.670.505,20)
Resultado bruto	33.816.618,50	28.194.328,00
Despesas de comercialização	(8.957.313,88)	(14.575.497,78)
Despesas administrativas	(10.186.361,83)	(11.636.334,87)
Resultado financeiro líquido	401.026,72	(394.989,41)
Receitas financeiras	1.446.305,63	369.317,42
Despesas financeiras	(1.045.278,91)	(764.306,83)
Resultado patrimonial	813.659,96	0,00
Receitas patrimoniais	1.300.797,21	0,00
Despesas patrimoniais	(487.137,25)	0,00
Resultado antes dos impostos e participações	15.887.629,47	1.587.505,94
Imposto de renda	(3.914.721,06)	(401.766,05)
Contribuição social	(1.417.939,58)	(153.275,78)
Impostos diferidos	(68.619,77)	0,00
Resultado líquido do exercício	10.486.349,06	1.032.464,11

DocuSigned by:

 F3ED988A702456

GILSON RAMOS
DIRETOR DE CONTROLADORIA

MARIO ADAMO
 ESPOSITO
 FILHO:06680422817

Assinado de forma digital por MARIO
 ADAMO ESPOSITO FILHO:06680422817
 Data: 2022.03.31 18:38:51 -03'00'

MARIO ADAMO ESPOSITO FILHO
CRC-SP: 1SP157955/O-4

Bio Saúde Serviços Médicos Ltda

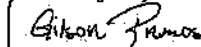
CNPJ 03.123.146/0001-12

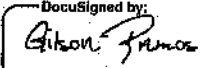
Demonstração das Mutações do Patrimônio Líquido em 31 de dezembro de 2021 a 2020.

Em Reais - R\$ 1,00

	Capital social	Adiantamento para futuro aumento de capital	Lucros (Prejuízos) Acumulados	Total
Saldos em 31 de dezembro de 2019	18.622.000,00	0,00	2.693.970,36	21.315.970,36
Integralização de capital	1.200.000,00	0,00	0,00	1.200.000,00
Lucro líquido do exercício	0,00	0,00	1.032.464,11	1.032.464,11
Distribuição de Lucros aos Sócios	0,00	0,00	0,00	0,00
Saldos em 31 de dezembro de 2020	19.822.000,00	0,00	3.726.434,47	23.548.434,47
Integralização de capital	41.000.000,00	0,00	10.486.349,06	51.486.349,06
Lucro líquido do exercício	0,00	0,00	0,00	0,00
Ajustes decorrentes DP	0,00	0,00	(48.616.808,54)	
Distribuição de Lucros aos Sócios	0,00	0,00	(2.123.670,50)	(2.123.670,50)
Saldos em 31 de dezembro de 2021	60.822.000,00	0,00	(36.527.695,51)	24.294.304,49

DocuSigned by:

GILSON RAMOS
DIRETOR DE CONTROLADORIAMARIO ADAMO ESPOSITO
FILHO:06680422817Assinado de forma digital por MARIO
ADAMO ESPOSITO FILHO:06680422817
Data: 2022.03.31 13:44:48 -03'00'MARIO ADAMO ESPOSITO FILHO
CRC-SP: 1SP157955/O-4

Bio Saúde Serviços Medicos Ltda		
CNPJ : 03.123.146/0001-12		
FLUXO DE CAIXA - 2021		
Descrição	2021	2020
Recebimentos de Plano Saúde (+)	145.394.669,90	121.782.471,49
Outros Recebimentos Operacionais (+)	-	-
Pagamentos a Fornecedores/Prestadores de Serviço de Saúde (-)	(117.556.871,83)	(89.404.730,62)
Pagamentos de Comissões (-)	(11.157.721,73)	(10.543.882,25)
Pagamentos de Pessoal (-)	(3.071.753,56)	(1.306.384,05)
Pagamentos de Pró-Labore (-)	-	-
Pagamentos de Serviços Terceiros (-)	(3.734.002,51)	(4.792.463,68)
Pagamentos de Tributos (-)	(9.109.076,83)	(4.134.664,83)
Pagamentos de Contingências (-) (Cíveis/Trabalhistas/Tributárias)	(7.347,75)	(470.035,69)
Pagamentos de Aluguel (-)	(252.560,01)	(779.174,43)
Pagamentos de Promoção/Publicidade (-)	-	-
Outros Pagamentos Operacionais (-)	(6.571.162,26)	(10.726.593,50)
Caixa Líquido das Atividades Operacionais	(6.065.826,58)	(375.457,56)
Recebimentos de Venda de Ativo Imobilizado - Hospitalar (+)	-	-
Recebimentos de Venda de Ativo Imobilizado - Outros (+)	-	-
Recebimentos de Venda de Investimentos (+)	-	-
Recebimentos de Dividendos (+)	-	-
Outros Recebimentos das Atividades de Investimento (+)	-	-
Pagamentos de Aquisição de Ativo Imobilizado - Hospitalar (-)	(14.436,20)	-
Pagamentos de Aquisição de Ativo Imobilizado - Outros (-)	(32.298,55)	(786.449,27)
Pagamentos Relativos ao Ativo (-)	-	-
Pagamentos de Aquisição de Participação em Outras Empresas (-)	-	-
Outros Pagamentos das Atividades de Investimento (-)	-	-
Caixa Líquido das Atividades de Investimento	(46.734,75)	(786.449,27)
Integralização Capital em Dinheiro (+)	41.000.000,00	1.200.000,00
Recebimento Empréstimos/Financiamentos (+)	-	5.025,61
Títulos (Recebíveis) Descontados (+)	-	-
Recebimentos de Juros de Aplicações Financeiras (+)	1.446.305,63	369.317,42
Résgate de Aplicações Financeiras (+)	25.026.175,29	22.878.279,08
Outros Recebimentos das Atividades de Financiamento (+)	-	-
Pagamentos de Juros e Encargos sobre Emprést/Financ/Leasing (-)	(164.740,16)	(12.285,13)
Pagamentos de Amortização de Emprést/Financ/Leasing (-)	(17.951,83)	(100.682,12)
Pagamento de Participação nos Resultados (-)	(2.123.670,50)	-
Aplicações Financeiras (-)	(45.999.183,01)	(23.046.196,00)
Outros Pagamentos das Atividades de Financiamento (-)	-	-
Caixa Líquido das Atividades de Financiamento	19.166.935,42	1.293.458,86
VARIAÇÃO LÍQUIDA DO CAIXA	13.054.374,09	131.552,03
CAIXA - SALDO INICIAL (Conta caixa + conta banco)	183.304,98	12.787,81
CAIXA - SALDO FINAL (Conta caixa + conta banco)	13.237.679,07	183.304,98
	13.054.374,09	131.552,03
Ativos Livres no Início do Período	2.316.755,34	2.214.546,17
Ativos Livres no Final do Período	12.846.673,36	2.316.755,34
Aumento/(Diminuição) nas Aplic. Financ. – RECURSOS LIVRES	10.529.918,02	102.209,17
<div style="display: flex; justify-content: space-between;"> <div style="width: 45%;"> <p>DocuSigned by:  E3FD8886A70245A...</p> <p>GILSON RAMOS DIRETOR DE CONTROLADORIA</p> </div> <div style="width: 45%;"> <p>MÁRIO ADAMO ESPOSITO FILHO:06680422817</p> <p>Assinado de forma digital por MÁRIO ADAMO ESPOSITO FILHO:06680422817 Data: 2022.03.31 16:48:23 -03'00'</p> <p>MÁRIO ADAMO ESPOSITO FILHO TC CRC: 1SP157955/O-4</p> </div> </div>		